

إضافة، حفظ أو حذف بطاقة مصرفية

اتبع هذه الخطوات البسيطة لدفع فاتورتك




1

قم أولاً باختيار وزارة
الكهرباء من قائمة مزودي
الخدمة لبدء العملية



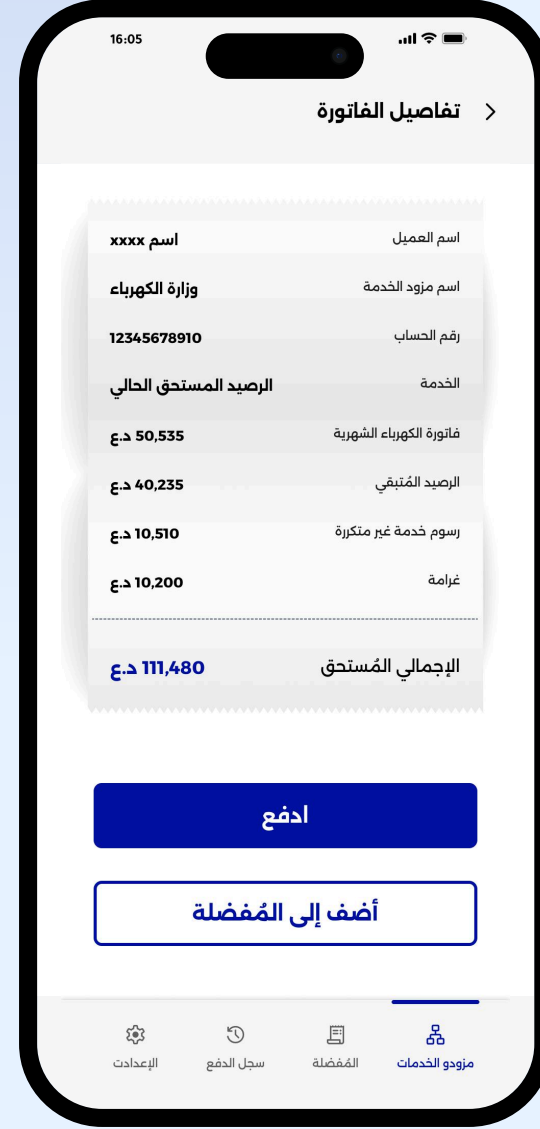
2

اختر الفاتورة التي ترغب في
حفظها (مثل: "الرصيد
المستحق الحالي")



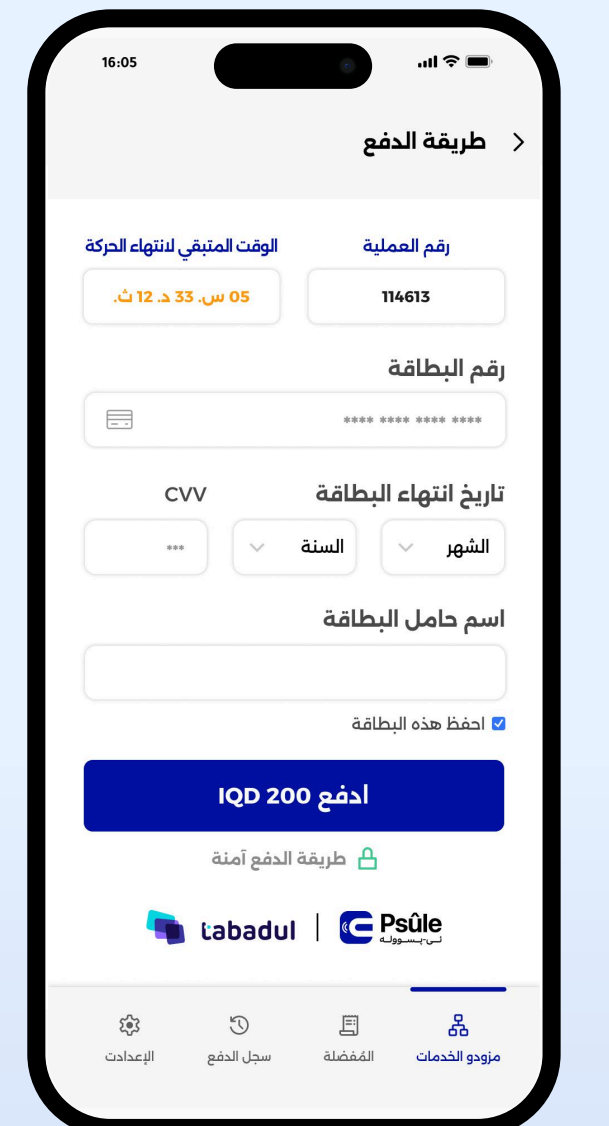
3

اكتب رقم حسابك لدى
وزارة الكهرباء لعرض
تفاصيل فاتورتك



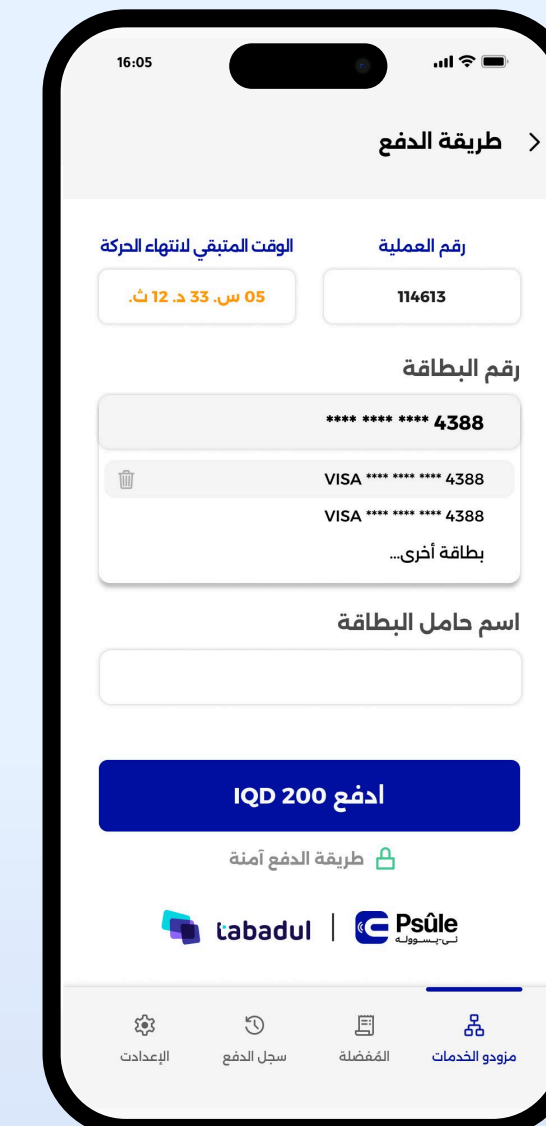
4

تحقق من تفاصيل
فاتورتك، ثم اضغط
على "دفع"



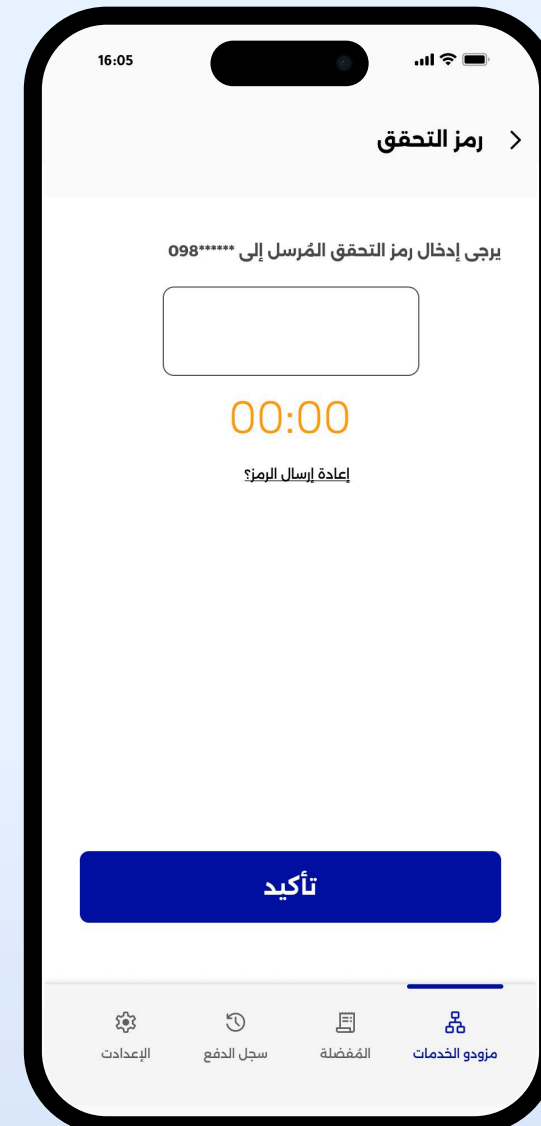
5.a

أدخل تفاصيل بطاقتك
وحدد "حفظ هذه البطاقة"
لإستخدامها لاحقاً



5.b

أو اختر بطاقة محفوظة، أو انقر فوق
"بطاقة أخرى" لإضافة بطاقة جديدة، أو
استخدم رمز سلة المهملات لإزالة بطاقة
قبل متابعة استخدام البطاقة التي اخترتها



6

قم بتأكيد عملية الدفع عبر
وسيلة التحقق المعتمدة لدى
البنك الذي تتعامل معه



7

تمت عملية
الدفع بنجاح!