

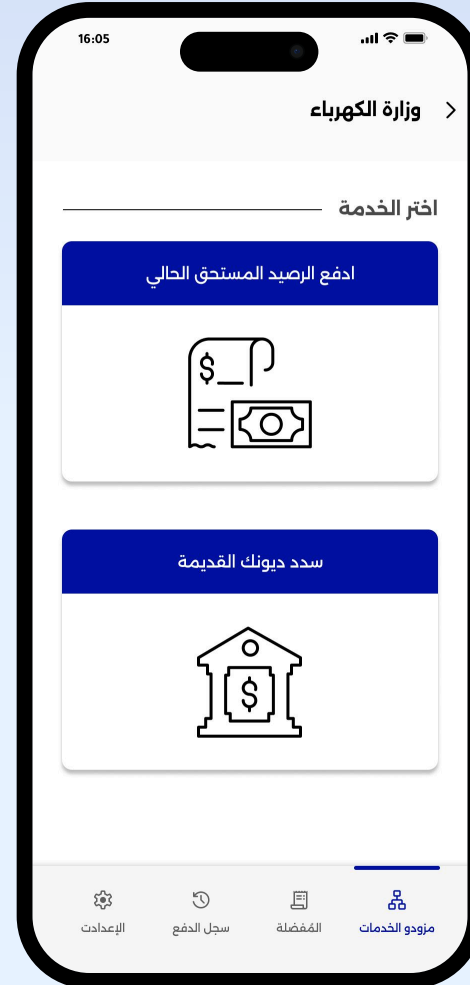
دفع الرصيد المستحق الحالي

اتبع هذه الخطوات البسيطة لدفع فاتورتك




1

قم أولاً باختيار **وزارة**
الكهرباء من قائمة
مزودي الخدمة لبدء
العملية



2

حدد "الرصيد المستحق
الحالي" لدفع فاتورة
الكهرباء لهذا الشهر وأي
مستحقات أخرى



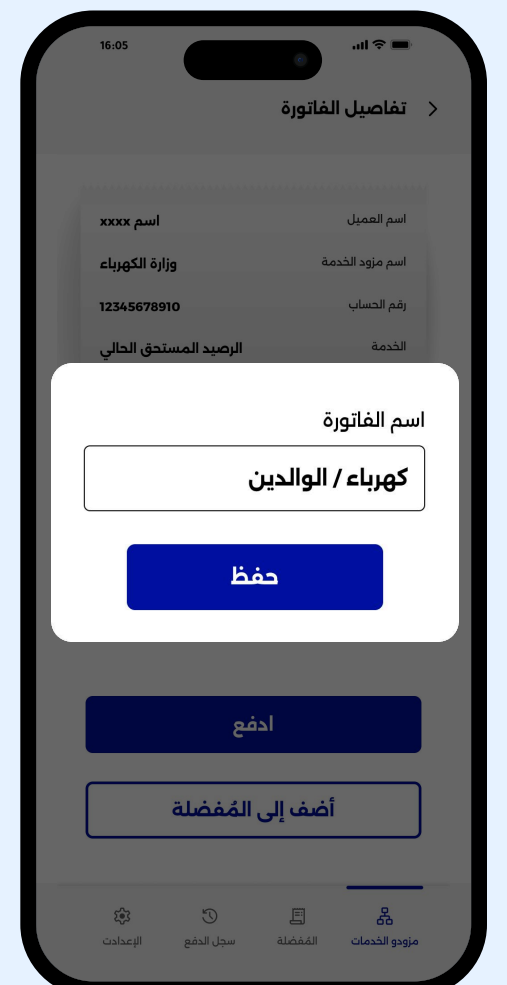
3

اكتب رقم حسابك لدى
وزارة الكهرباء لعرض
تفاصيل فاتورتك



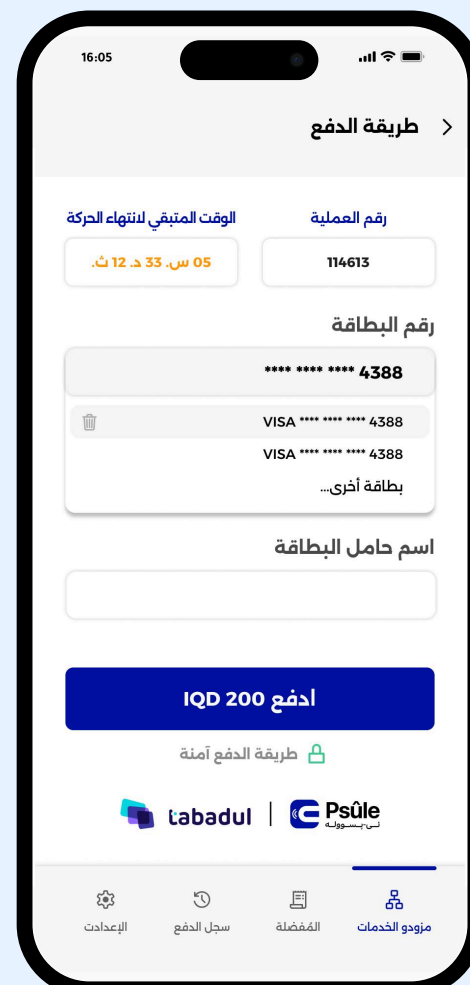
4

تحقق من تفاصيل
فاتورتك، واضغط
على زر "أضف إلى
المفضلة"



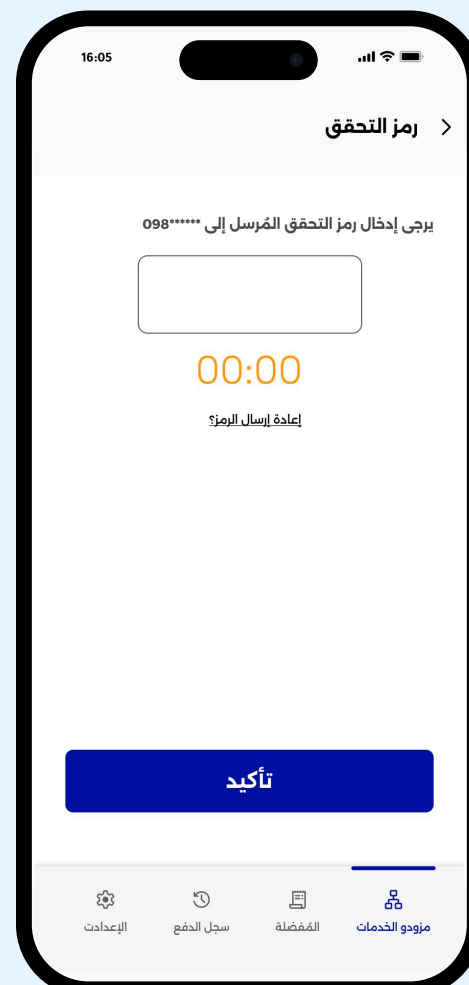
5

اضغط على "حفظ"
لحفظ هذه الفاتورة لوقت
لاحق، ثم اضغط على
"دفع" للمتابعة



6

اختر بطاقة محفوظة
أو أضف بطاقة
جديدة للمتابعة في
عملية الدفع



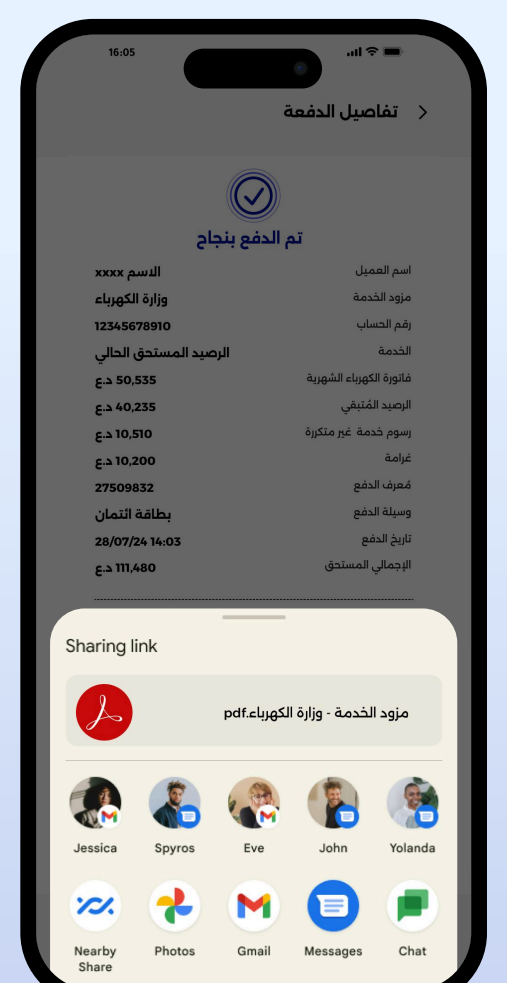
7

قم بتأكيد عملية الدفع
عبر وسيلة التحقق
المعتمدة لدى البنك
الذي تتعامل معه



8

تمت عملية
الدفع بنجاح!



9

اضغط لتنزيل إيصال
الدفع أو شاركه عبر القناة
أو الوسيلة التي تفضلها



10

يمكنك الاطلاع على إيصال
الدفع من خلال علامة
التبويب "سجل الدفع"