


دفع الرصيد المستحق الحالي

اتبع هذه الخطوات البسيطة لدفع فاتورتك



1

قم بفتح محفظتك الإلكترونية أو تطبيق البنك الذي تتعامل معه وادخل إلى وحدة ئى-پسوولە




2

قم باختيار وزارة الكهرباء من قائمة مزودي الخدمة لبدء العملية



3

حدد "الرصيد المستحق الحالي" لدفع فاتورة الكهرباء لهذا الشهر وأي مستحقات أخرى



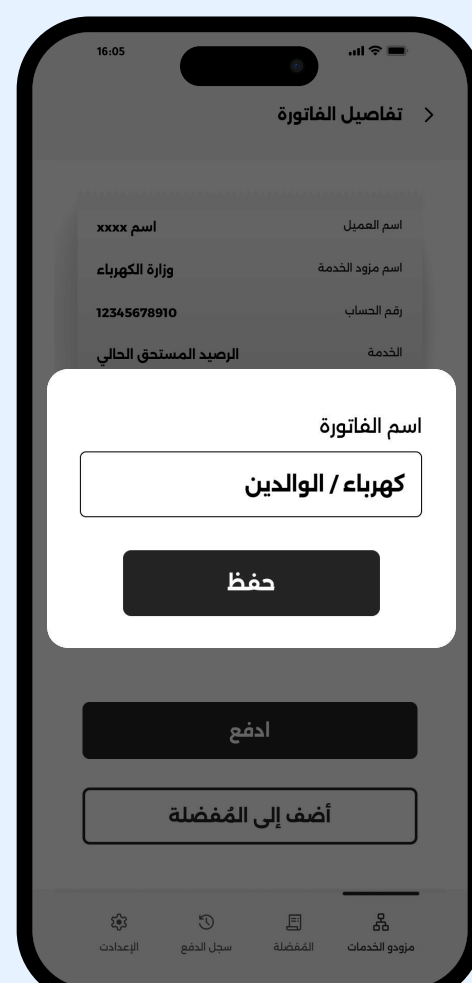
4

اكتب رقم حسابك لدى وزارة الكهرباء لعرض تفاصيل فاتورتك



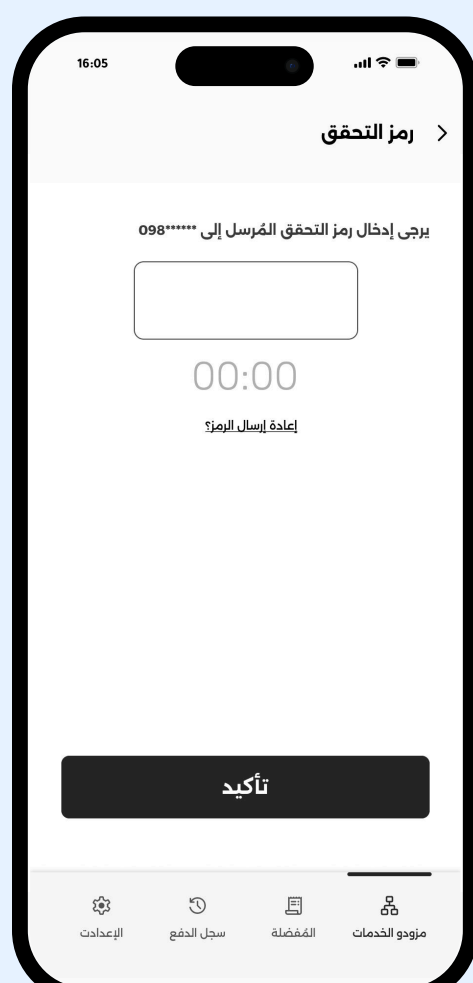
5

تحقق من تفاصيل فاتورتك، واضغط على زر "أضف إلى المفضلة"



6

اضغط على "حفظ" لحفظ هذه الفاتورة لوقت لاحق، ثم اضغط على "ادفع" للمتابعة



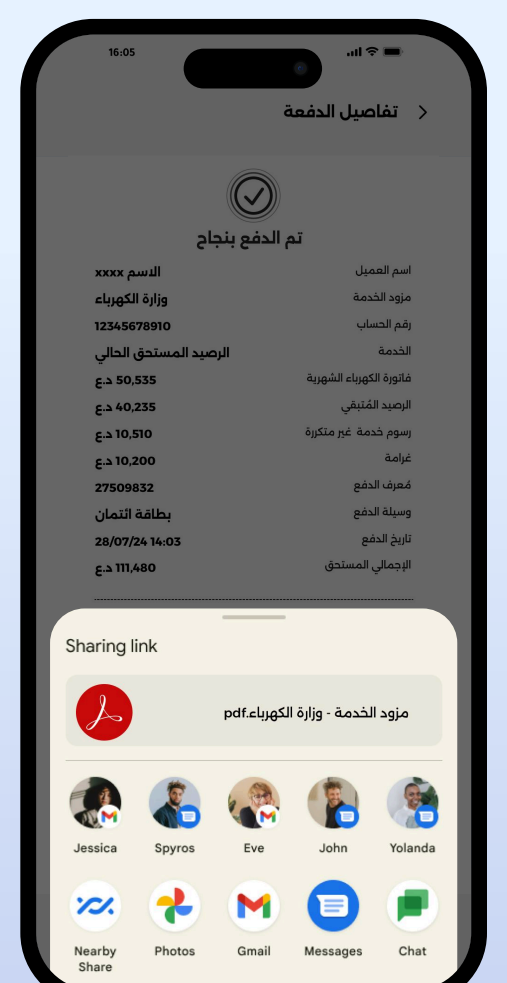
7

قم بالتحقق من عملية الدفع وتأكيدها من خلال وسيلة التحقق الخاصة بمحفظتك الإلكترونية أو المعتمدة لدى البنك الذي تتعامل معه



8

تمت عملية الدفع بنجاح!



9

اضغط لتنزيل إيصال الدفع أو شاركه عبر القناة أو الوسيلة التي تفضلها



10

يمكنك العثور على إيصالك في محفظتك الإلكترونية أو في سجل معاملات البنك الذي تتعامل معه